

HOZZAN

取扱説明書

F-165

アースターミナル



T4962772091654

MADE IN JAPAN

17.04

各部の名称と入組明細



ご使用上の注意

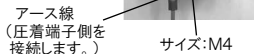
⚠ 警告

1. 本品は静電気対策用のアース専用のターミナルです。アース線は必ず接地してください。接地されていないと、本来の目的を達しません。
2. 動力用のアース線を接続しないでください。感電の恐れがあります。
3. アース線やバナナジャックに活線を接触させないでください。感電の恐れがあります。

ご使用方法

- 1 本体裏側のカバーを外し、背面の端子に付属のアース線を接続します。線が抜けないよう、しっかりとネジを締め込んでください。

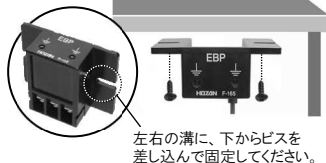
接続後はカバーを取り付けてください。



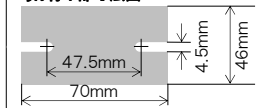
ヒント

アース線は先に背面の端子に接続することをおすすめします。本体取り付け後(ご使用方法2以降)は端子が奥に向くため、アース線が接続しにくくなります。

- 2 付属の取り付けビスで作業台等の下に固定します。



取り付け部寸法図



- 3 パナナジャック部にリストストラップなどを接続して使用します。

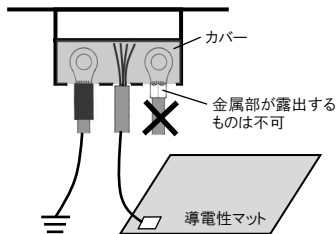


ご使用方法

背面の端子には、付属のアース線のほか、導電性マットのアース線等を接続できます。

裸線・圧着端子のどちらでも接続が可能ですが、圧着端子を接続する場合は金属部が露出しないよう、絶縁被覆付圧着端子を使用してください。

接続後はカバーを取り付けてください。



設置完了後は、必ず接地の有効性を確認してください。接地の確認には、**F-235** アースラインチェッカーをお勧めします。

関連製品

F-235 アースラインチェッカー



手軽にアース(接地)の有効性を確認できます。

技術的なお問い合わせ

ホーサン テクニカルホットライン

☎06-6567-3132 E-mail: th@hozan.co.jp

【月曜日から金曜日(祝日を除く)の10:30~12:00・13:00~17:00】

ホーサン株式会社

本社 〒556-0021 大阪市浪速区幸町1-2-12
TEL(06)6567-3111 FAX(06)6562-0024