

# HOZAN L-711-1 拡散フィルター

## 取扱説明書

**入り組み品:**  
フィルター(乳白色)、  
遮光板、プッシュリベット4本  
(内1本は予備)

フィルターサイズ:86mmφ×  
40mmφ×厚さ1.0mm、  
材質:アクリル

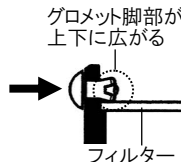

### ランプ部への取り付け方・取り外し方

フィルター両面の保護フィルムを剥がしてからご使用ください。

ランプ部を仰向けにし、フィルターを落とし込みます。

付属のプッシュリベットを強く押し込みます(グロメット部を先に押し込むと容易です)。

このとき、フィルターとのすき間が生じないように、グロメット脚部が上下に広がる向きに設置してください。

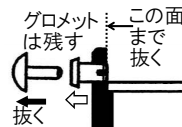


4962772475676

MADE IN JAPAN

17.06

交換のため外すときはグロメットを完全に抜いてしまわず、シェード内側の面程度にしておくと、スムーズに作業できます。

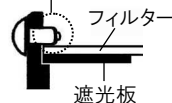


### 遮光板の取り付け方

付属の遮光板を使い、一定方向からの光線を遮り、光を偏らせることで対象物の陰影がはっきりし、より検視がしやすくなります。

遮光板はフィルターを挟むかたちで設置してください。このとき、グロメットの先が上下ではなく、左右に広がるようにしてすき間を確保してください。

グロメットが  
左右に広がる



### 注意

フィルターはアクリル製です。アルコールなどの溶剤により溶解します。汚れたときは中性洗剤と柔らかい布を使用してクリーニングしてください。

ホーサン株式会社 17.06