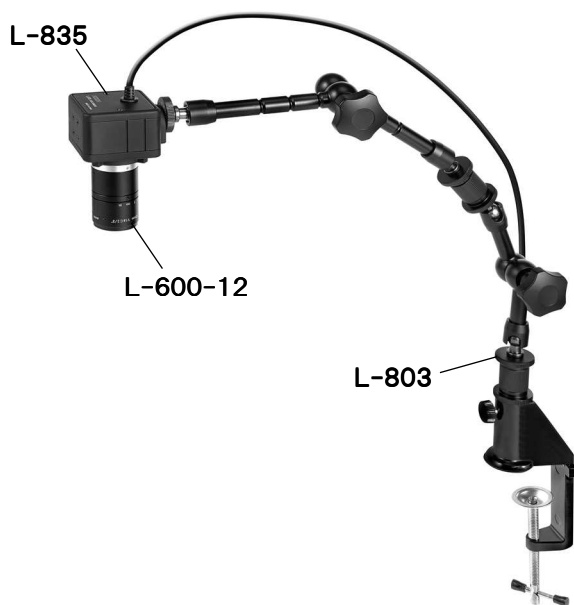


# L-KIT516 マイクロスコープ (PC用)

本セットには、下記の製品が入っています。入組品をご確認のうえ、ご使用ください。  
各製品のご使用方法や詳細は、それぞれの取扱説明書をご参照ください。



【明細表】

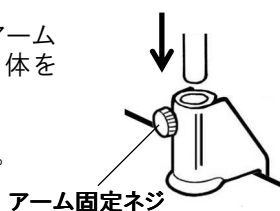
品番	品名
L-835	USBカメラ
L-600-12	レンズ
L-803	フレキシブルアーム

## 組み立て方法

### 1 アームの設置

フレキシブルアームを作業台等に設置します。  
アームクランプを作業台に固定し、アーム固定ネジを緩めてから、アーム本体をアームクランプに差し込みます。

詳細は取扱説明書をご参照ください。



### 2 カメラとレンズの接続


カメラ、レンズの保護キャップを外し、ねじ込んで接続します。



カメラには、内部のセンサに保護フィルムが貼り付けられています。フィルムを剥がしてからご使用ください。

### 3 カメラの設置

アーム先端のカメラネジ(オス)に、カメラ側のカメラネジ(メス)をねじ込んで接続します。



技術的なお問い合わせ

ホーザン テクニカルホットライン

☎ 06-6567-3132 E-mail: th@hozan.co.jp

【月曜日から金曜日(祝日を除く)の10:30~12:00・13:00~17:00】

補修部品については、web上のパーツリストをご覧ください。  
通信販売もご利用いただけます。 [ホーザン 通信販売](#) [検索](#)

## ホーザン株式会社

本社 〒556-0021 大阪市浪速区幸町1-2-12  
TEL(06)6567-3111 FAX(06)6562-0024