

# S-310

## 工具セット TOOL KIT

このたびはホーザン S-310 工具セットをお買い上げいただきまことにありがとうございます。入組明細、および注意書きをご確認のうえ、正しくお使いください。

Thank you for purchasing the HOZAN S-310 TOOL KIT.  
Please check the contents and use following the instructions.



B-712	ツールバッグ	Tool bag
D-52	差替ドライバー ⊕No. 00/⊖2.5	Reversible screwdriver
D-54	差替ドライバー ⊕No. 1/⊖4.0	Reversible screwdriver
D-540-100	プラスドライバー ⊕No. 0	Phillips screwdriver
D-555-100	プラスドライバー ⊕No. 2	Phillips screwdriver
D-655-100	マイナスドライバー ⊖5.5	Slotted screwdriver
D-840-5.5	ナットドライバー 5.5mm	Nut driver
D-840-7	ナットドライバー 7mm	Nut driver
H-250	キャップ付ハンダゴテ	Soldering iron with cap
H-700	ハンダ	Solder
K-162	ヤスリ 平	File hand
N-9-150	ニッパー	Diagonal cutter with stripper
No. 3738	ハンダ吸取線	Desolder braid
P-15-150	ラジオペンチ	Long nose pliers with side cutter
P-87	ピンセット	Tweezers
W-230-150	モンキーレンチ	Adjustable wrench
	ネジプライヤー	Screw pliers
	カッターナイフ	Utility knife

入組品は付属のケースに適宜セットして保管してください。  
Set and keep the tools in the attached bag.

## ご使用上の注意

### ⚠警告

1. 工具類のグリップは絶縁ではありません。電気が流れている個所には使用しないでください。感電する恐れがあります。
2. 切断用工具をご使用の場合は安全メガネを着用してください。切断片が目に入ると大変危険です。

### ⚠注意

1. サイズに適合性のある工具はサイズを確認してご使用ください。
2. 工具に割れ、欠け、摩耗、変形が認められるときは使用しないでください。
3. 工具を改造しないでください。

H-250 キャップ付ハンダゴテの取り扱いについて次の点にご注意ください。

### ⚠警告

1. キャップはビットの温度が十分に下がってから装着してください。火災ややけどの原因になります。
2. 燃えやすいもの、可燃物の近くでは使用しないでください。火災の原因となります。
3. 使用時にはコテ台を併用してください。火災ややけどの原因となります。
4. 規定以上の電圧を与えないでください。火災の原因となります。
5. 電源コードに傷や破損が認められるときは使用しないでください。火災や感電の恐れがあります。

### ⚠注意

1. 初めて通電されたときに煙が出ますが故障ではありません。煙は数分で収まり、以後は発煙しません。
2. ビット固定のビスを強く締めすぎないでください。ビットの温度が上がると曲がってヒーターから抜けなくなります。
3. コテ先は鉛フリーハンダで覆っており、少し長く空焼きをすると焼き付きをおこします。初めて通電されるときは新しいハンダを盛ってから使用してください。収納の際は、一度ハンダをふきとってから新しいハンダで先端を覆い、電源を切ってください。先端以外は、特殊鉄メッキにクロム皮膜です。絶対にヤスリがけしないでください。

## Precautions

### Warning

1. Handles of tools are not insulated. Do not use on energized places. This could cause a shock.
2. Wear safety glasses when using cutting tools. Flying debris could injure your eyes.

### Caution

1. Use the proper sized tool for each application.
2. Do not use tools which are cracked, broken, worn, or deformed, etc.
3. Do not remodel the tools.

When handling THE H-250 SOLDERING IRON with CAP, note the following instructions.

### Warning

1. Replace the cap after temperature of tip has dropped sufficiently. Fire or burns may result.
2. Do not use the soldering iron near flammable or combustible materials. This could cause a fire.
3. Use a soldering iron stand to avoid causing a fire or burn.
4. Do not supply greater than rated voltage. This could cause a fire.
5. Do not use if a cut or damage is found on power cord. This could cause a fire or a shock.

### Caution

1. It is normal for a new soldering iron to smoke during first use, but smoke will soon stop.
2. Do not tighten the tip set screw excessively. Otherwise, this could cause an accident (e.g., damaging the heater) due to the tip which will be easily bent by the screw when heating.
3. The tip of the soldering iron is covered with lead-free solder which is easily burned and stuck if heated without using even for a short time.  
Tin with solder when energize for the first time.  
Turn off the power after wipe the used solder and tin with new solder.  
Do not file this tip since the area other than the point is covered with iron and chromium plate.


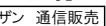

技術的なお問い合わせ

ホーサン テクニカルホットライン

☎ 06-6567-3132 E-mail: th@hozan.co.jp

【月曜日から金曜日(祝日を除く)の10:30~12:00-13:00~17:00】

補修部品については、web上のパーツリストをご覧ください。

通信販売もご利用いただけます。   

## ホーサン株式会社

本社 〒556-0021 大阪市浪速区幸町1-2-12  
TEL(06)6567-3111 FAX(06)6562-0024

HOZAN TOOL INDUSTRIAL CO.,LTD.

1-2-12 Saiwaicho, Naniwa-ku, Osaka 556-0021, Japan  
Tel : +81-6-6567-3111 Fax : +81-6-6562-0024