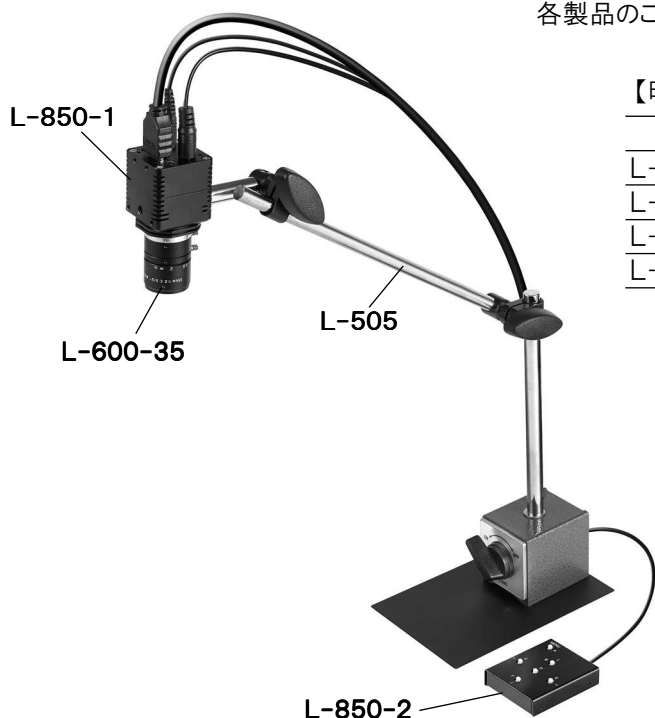


L-KIT536 マイクロスコープ (モニター用)

本セットには、下記の製品が入っています。入組品をご確認のうえ、ご使用ください。各製品のご使用方法や詳細は、それぞれの取扱説明書をご参照ください。



【明細表】

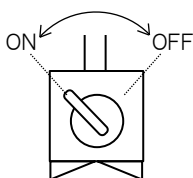
品番	品名
L-850-1	フルHDカメラ(レンズ無)
L-600-35	レンズ
L-850-2	カメラコントローラー
L-505	マグネットベース

組み立て方法

1 ベースの設置

マグネットベースを作業台等に設置します。ベースプレートを任意の位置に設置し、その中央に本器を置きます。マグネットスイッチをONにして本器を固定します。

詳細は取扱説明書をご参照ください。



2 カメラとレンズの接続

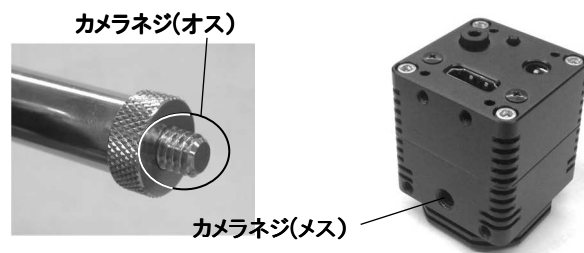
カメラ、レンズの保護キャップを外し、ねじ込んで接続します。

カメラコントローラーについて
L-850-2 カメラコントローラーを使用すると、カメラの詳細設定が行えます。詳しくは取扱説明書をご参照ください。



3 カメラの取り付け

ベースの先端のカメラネジ(オス)に、カメラ側のカメラネジ(メス)をねじ込んで接続します。



技術的なお問い合わせ
ホーザン テクニカルホットライン
 ☎ 06-6567-3132 E-mail: th@hozan.co.jp
 【月曜日から金曜日(祝日を除く)の10:30~12:00・13:00~17:00】

補修部品については、web上のパーツリストをご覧ください。
 通信販売もご利用いただけます。 **ホーザン 通信販売 検索**

ホーザン株式会社
 本社 〒556-0021 大阪市浪速区幸町1-2-12
 TEL(06)6567-3111 FAX(06)6562-0024