


# C-208

## BBツール

このたびはホーザン C-208 BBツール をお買い上げいただき、まことにありがとうございます。この取扱説明書をよくお読みになり、正しくお使いください。また、お読みになったあとも大切に保管してください。

### 各部の名称



### 仕様

対象ボトムブラケット	カードリッジBB 20溝
使用工具	レンチ (口開きサイズ:32mm)
ボトムブラケット 取り付けネジサイズ	M8 P=1.0mm


### ご使用上の注意

**△注意**

1. 本製品に適合するBBの作業にご使用ください。
2. 本製品を改造しないでください。


### ご使用方法

1 ガイドのボルトを奥までねじ込みます。



2 ガイドをボトムブラケットのシャフト(軸)に取り付けます。

ボルトが締めきったら、ガイド部を時計方向に回して、さらにボトムブラケット端面に接するまで移動させます。



3 ツール本体をガイド部を通して、ボトムブラケットにセットします。



4 ツール本体を少しボトムブラケット側に押し付けながら、ツール本体を回転させて、ボトムブラケットの取り付け取り外しを行います。



**POINT**

ネジの方向にご注意ください。  
JIS規格ボトムブラケットの場合  
右側(ドライブトレイン側):逆ネジ  
左側 :正ネジ

### 関連製品

#### C-135 全ケースロックリングツール

チェーンケースの固定に使用するロックリング用ツール。  
BBシャフトの先端に付属のガイドを取り付けて使うことで大きなトルクでも安定した作業を可能にします。




**対象ロックリング**

3溝タイプ/  
4溝タイプ  
(ロックリング外径45.7mmφ)

#### C-207 BBツール

一般車に多く使用されているボトムブラケット(ハンガー)用ツール。  
BBシャフトの先端に付属のガイドを取り付けて使うことで大きなトルクでも安定した作業を可能にします。



**対象ボトムブラケット**

右側 6溝タイプ/2溝タイプ  
2溝タイプ/  
左側 凸タイプ(16.3mm幅)

技術的なお問い合わせ

ホーザン テクニカルホットライン

☎06-6567-3132 E-mail:th@hozan.co.jp

【月曜日から金曜日(祝日を除く)の10:30~12:00・13:00~17:00】

補修部品については、Web上のパーツリストをご覧ください。  
通信販売もご利用いただけます。【ホーザン 通信販売】

## ホーザン株式会社

本社 〒556-0021 大阪市浪速区幸町1-2-12  
サイクルチーム TEL(06)6567-3113  
FAX(06)6562-0024