


CL-935/936

クリーン粘着マット

このたびはホーザン CL-935/936 クリーン粘着マット をお買い上げいただき、まことにありがとうございます。
この製品情報をよくお読みになり、正しくお使いください。またお読みになったあとも大切に保管してください。

仕様


CL-935



タグ(枚数表示付)※

外形寸法	900(W)×600(D)mm
厚さ	1mm
重量	510g/枚
材質	ポリエチレン
シート数	30シート/枚
入数	5枚

CL-936



タグ(枚数表示はありません)

外形寸法	900(W)×600(D)mm
厚さ	2.7mm
重量	1.4kg
材質	ポリエチレン(帯電防止素材)
シート数	40シート
入数	1枚

※CL-935のタグは左右どちらかについています。

注意文の警告マークについて

ご使用上の注意事項を次のように区別しています。

⚠警告 …死亡、重傷をともなう重大事故の発生を想定してのご注意

⚠注意 …傷害や物的損害を想定してのご注意

なお、特に記述がなくても、状況によっては重大な結果をまねくおそれがあります。正しく安全にご使用ください。

ご使用上の注意

⚠警告

1. マットの上を走らないでください。粘着面に足をとられ転倒するおそれがあります。
2. 水平で安定した場所に設置してください。傾斜のある場所や不安定な場所で使用すると転倒するおそれがあります。
3. マットの上を台車等で通過しないでください。マットを巻き込み、転倒するおそれがあります。

⚠注意

1. 直射日光のあたるところや高温多湿の場所には設置しないでください。粘着剤の劣化のおそれがあります。
2. 平置きで保管してください。マットが変形するおそれがあります。

準備

粘着マットがつきやすい床で使用してください。

つきやすい床 : 塗床等、表面に凹凸がない床


つきにくい床 : 打ち放しコンクリート等、表面に凹凸がある床

1 床のホコリや油分、水分をきれいにふき取ります。

2 CL-935はタグに数字がない面（最後に使う粘着シート裏面）、CL-936は白い面（台紙）が貼付面になります。貼付面の剥離フィルムを1/4程剥がし、床に固定します。床とマットの間に気泡が入らないように、徐々に剥がしながら貼り付けてください。気泡がマットの剥がれの原因になる場合があります。

⚠ 注意

1. 貼付面に触れないでください。粘着力が低下します。
2. マットを過度に折り曲げないでください。床とマットに隙間ができ、剥がれるおそれがあります。



3 マット全体を押さえつけて、マットと床を密着させます。

ご使用方法

1 表面の剥離フィルムを剥がします。

2 踏む位置を変えながら、足踏みをするようにマットを数回踏み、靴の汚れを取り除いてください。

⚠ 警告


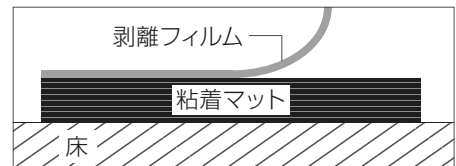
粘着面に足をとられ転倒するおそれがありますので、マットの上は走らないでください。

3 定期的が一番上の粘着シートを剥がして新しいシートに交換してください。

⚠ 注意

粘着シートを汚れた状態で放置すると、付着した塵やホコリが環境に戻り、粉塵の発生源になる場合があります。

4 マットを敷設していた床に粘着剤が残った場合は、ウエスに市販のシール剥がし等をしみこませ、粘着剤を除去します。



保管方法

粘着剤の劣化を防ぐため、直射日光・高温多湿を避け、冷暗所で保管してください。マットの変形を避けるため、平置きで保管してください。

関連製品

CL-901
クリーンブース

思いのままに移動・展開できる
伸縮自在なブース



ホーサン株式会社

本社 〒556-0021 大阪市浪速区幸町1-2-12

製品・補修部品はWebサイトにてご購入いただけます。
<https://www.hozan.co.jp/>



技術的なお問い合わせ

ホーサン テクニカルホットライン

☎06-6567-3132 / E-mail : th@hozan.co.jp

【月曜日から金曜日（祝日を除く）の10:30～12:00、13:00～17:00】