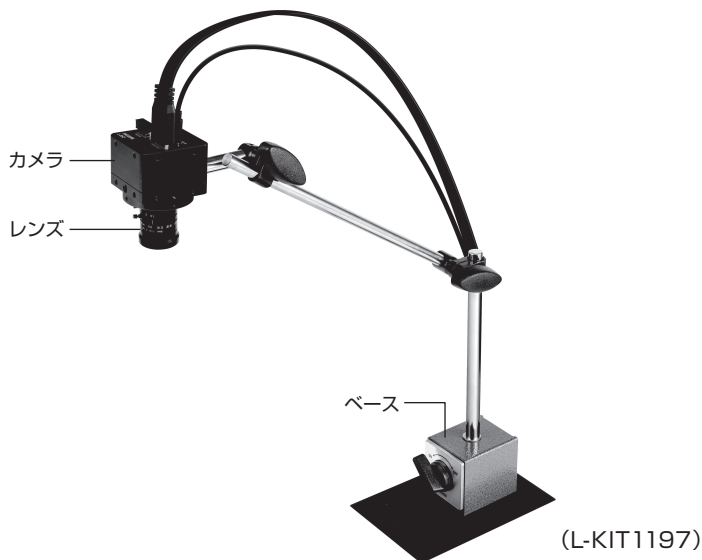


マイクروسコープ

ご使用前に、下表より梱包内容をご確認ください。

組み立て方法については裏面に記載しています。各製品の取扱説明書とあわせてご覧ください。

この製品情報で使用している画像はご購入いただいた製品と異なる場合があります。



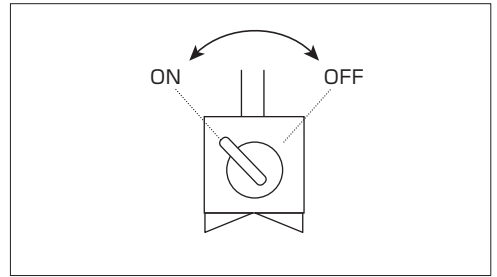
【構成品】

品番	カメラ	レンズ	ベース	品番
L-KIT1197	L-852	L-600-6	L-505	L-KIT1197
L-KIT1209	L-852	L-600-12	L-505	L-KIT1209
L-KIT1216	L-852	L-600-35	L-505	L-KIT1216

組み立て方法

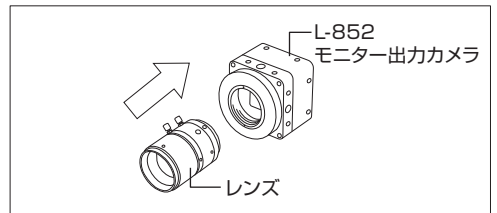
1 ベースの設置

マグネットベースを作業台等に設置します。
マグネットスイッチをONにして固定します。
詳細は取扱説明書をご参照ください。



2 カメラとレンズの接続

カメラ・レンズの保護キャップを外し、ねじ込んで接続します。



3 カメラ・レンズの取り付け

マグネットベース先端のカメラネジ（オス）に、
カメラ側のカメラネジ（メス）を接続します。



ホーサン株式会社

本社 〒556-0021 大阪市浪速区幸町1-2-12

製品・補修部品はWebサイトにてご購入いただけます。
<https://www.hozan.co.jp/>



マイクروسコープの選定をサポート

zoom & focus



Zoom & Focus 検索

技術的なお問い合わせ

ホーサン テクニカルホットライン

☎ 06-6567-3132 / E-mail : th@hozan.co.jp

【月曜日から金曜日（祝日を除く）の10:30～12:00、13:00～17:00】